

**Actuacions juridicoadministratives  
necessàries pel control oficial**

**Taxes per la prestació de serveis  
d'inspecció i control sanitari**

Mercè Almirall, tècnica de salut





# Vilanova i la Geltrú

- Habitants: 68.768 (2023)
- Superfície: 33,99 Km<sup>2</sup>
- Capital de comarca i d'interès turístic
- Servei de Salut: Protecció i promoció
  - 1,25 inspectors seguretat alimentària
- Establiments alimentaris censats: 772 (2023)
- Fires i esdeveniments: ~30 actes amb +200 empreses
- Participem CCISAM des de l'inici (2009)

# Digitalització control oficial

- Grup de treball → Procediment estandarditzat
- 2017-2019

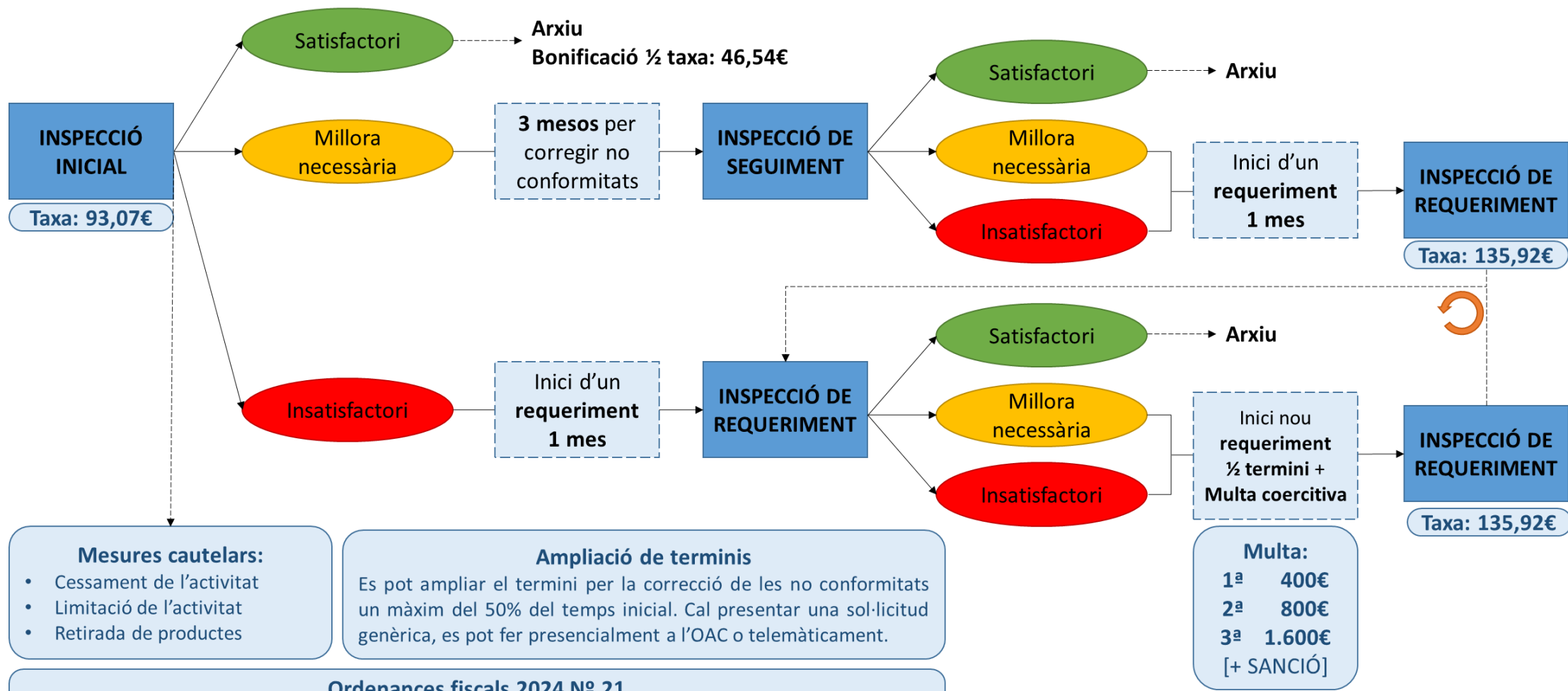
Octubre 2021



- Mateix formulari
- Puntuació amb càlcul numèric
- Procediment d'inspecció **estandarditzat**:
  - Terminis
  - Mesures correctores/Multes coercitives
  - Avaluació del risc: PNCOCA

**NO estandarditzat: TAXES**

# Procediment d'inspecció



**Mesures cautelars:**

- Cessament de l'activitat
- Limitació de l'activitat
- Retirada de productes

**Ampliació de terminis**

Es pot ampliar el termini per la correcció de les no conformitats un màxim del 50% del temps inicial. Cal presentar una sol·licitud genèrica, es pot fer presencialment a l'OAC o telemàticament.

**Multa:**

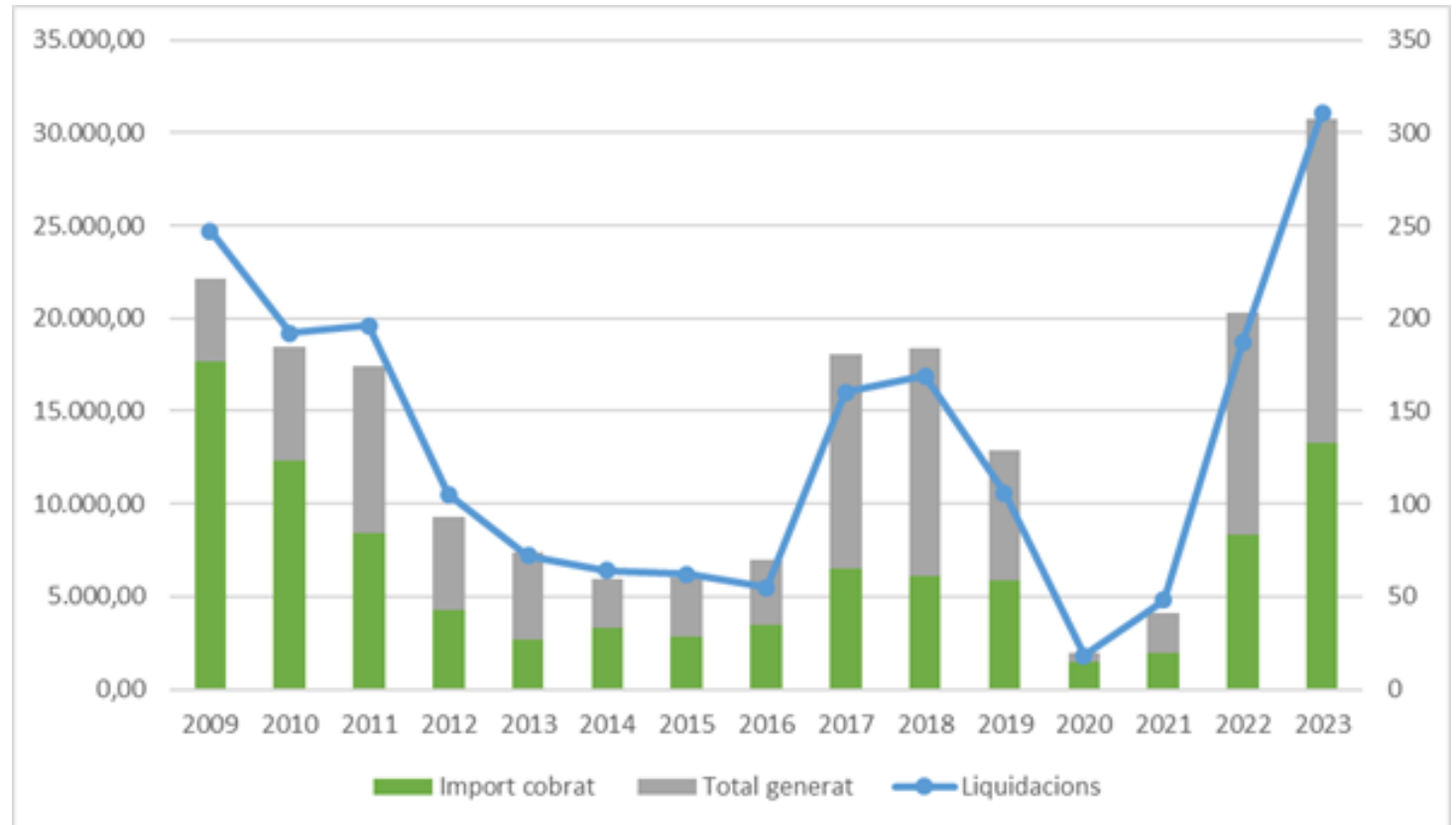
1ª 400€  
2ª 800€  
3ª 1.600€  
[+ SANCIÓ]

**Ordenances fiscals 2024 N° 21**

La inspecció inicial té una taxa de 93,07€ que inclou una visita de comprovació. Si el resultat de la primera visita fos satisfactori hi ha una bonificació del 50%. La resta d'inspeccions tenen una taxa de 135,92€.

# Nombre de liquidacions/ Imports generats

Any	Nombre Liquidacions	Import generat	Import cobrat Gestió tributària	Import via constrenyiment
2009	247	22.117,00	17.689,00	4.428,00
2010	192	18.422,00	12.354,00	6.068,00
2011	196	17.412,00	8.424,00	8.988,00
2012	105	9.330,00	4.238,00	5.092,00
2013	72	7.409,60	2.664,10	4.745,50
2014	64	5.946,40	3.293,40	2.653,00
2015	62	6.055,20	2.846,83	3.208,37
2016	55	6.997,40	3.441,45	3.555,95
2017	160	18.081,20	6.533,82	11.547,38
2018	169	18.395,00	6.139,90	12.255,10
2019	106	12.890,80	5.869,61	7.021,19
2020	18	1.923,80	1.493,00	430,80
2021	48	4.143,60	1.973,00	2.170,60
2022	187	20.284,00	8.341,20	11.942,80
2023	311	30.732,80	13.300,62	17.432,18




# Oportunitats de millora

- Despesa de personal
- Incloure les taxes en el procés d'harmonització i homogeneïtzació del procés d'inspecció a tot el territori
  - Publicació del cens d'establiments (actualitzat cada 3 mesos)  
[https://www.vilanova.cat/salut/seguretat\\_alimentaria](https://www.vilanova.cat/salut/seguretat_alimentaria)
  - Necessitat d'un Registre minorista únic a tota Catalunya: minoristes fora del municipi

- Transparència: Mostrar els resultats de les darreres 3 inspeccions:

Bonificar els que treballin bé



de gotes d'aigua es fan els rius.....

**Moltes gràcies**

salut@vilanova.cat | malmirall@vilanova.cat

