

VISITA A LA DEIXALLERIA

Aquest document és una petita guia de treball per a realitzar un cop finalitzada la visita a la deixalleria o per a treballar a l'aula amb l'alumnat.

Què és un residu?

Marca amb una X la resposta correcta.

- Totes les substàncies o objectes que es poden reciclar.
- Qualsevol objecte de què el seu posseïdor es vulgui desprendre i que cal dipositar als contenidors.
- Qualsevol substància o objecte de què el seu posseïdor es desprengui o tingui la intenció o l'obligació de desprendre-se'n.

Què és una deixalleria?

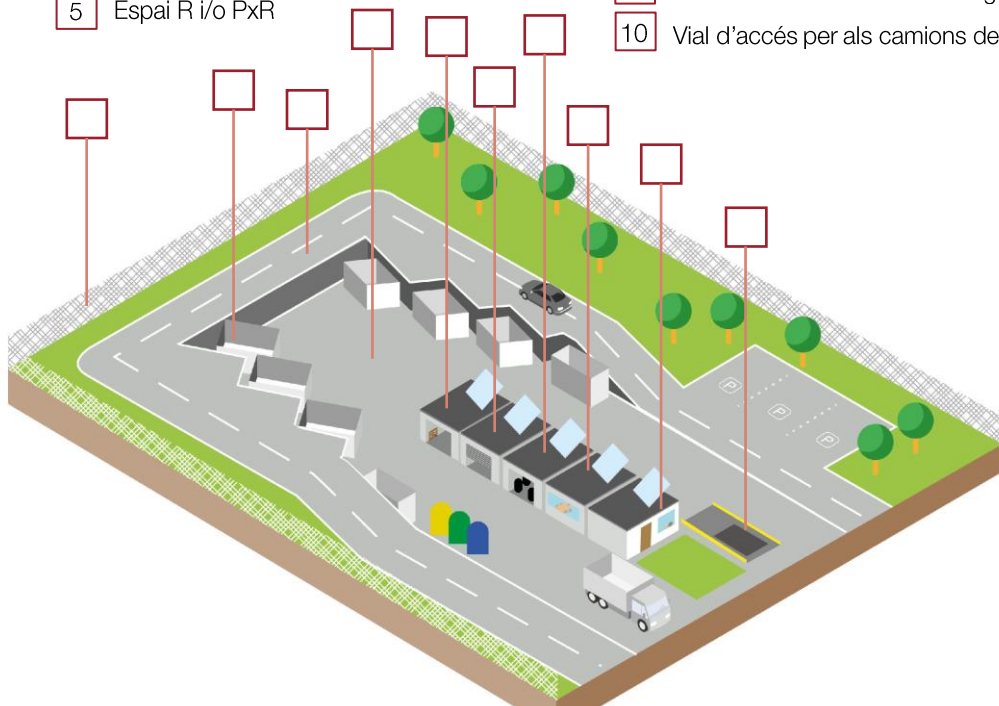
Marca amb una X la resposta correcta.

- Centre de recepció i emmagatzematge selectius de productes per a la seva reutilització i de residus municipals per als seus tractaments posteriors: preparació per a la reutilització, valorització i disposició final.
- Centre de recepció i emmagatzematge selectius de residus municipals per als seus tractaments posteriors: preparació per a la reutilització, valorització i disposició final.
- Centre de recepció i emmagatzematge selectius de productes i de residus municipals per al seu reciclatge.

Com és una deixalleria?

Completa aquest esquema col·locant cada número al lloc que li correspon.

- | | |
|---|---|
| <input type="checkbox"/> 1 Oficina de recepció i informació | <input type="checkbox"/> 6 Cobert d'emmagatzematge de residus especials |
| <input type="checkbox"/> 2 Bàscula | <input type="checkbox"/> 7 Cobert per a residus d'aparells elèctrics i electrònics (RAEE) |
| <input type="checkbox"/> 3 Tanca perimetral | <input type="checkbox"/> 8 Aula ambiental |
| <input type="checkbox"/> 4 Contenidors | <input type="checkbox"/> 9 Plataforma o moll de descàrrega |
| <input type="checkbox"/> 5 Espai R i/o PxR | <input type="checkbox"/> 10 Vial d'accés per als camions de càrrega |



Residus que hem de portar a la deixalleria

A la deixalleria hi hem de portar aquells residus que no podem llençar als contenidors del carrer. Aquests són:

Residus perillosos



Termòmetres i Hg



Tònors amb subst. perilloses



Radiografies amb sals de plata



Olis de motor



Residus combustibles



Envasos buits amb substàncies perilloses



Absorbents bruts



Filtres d'oli



Aerosols



Reactius de laboratori



Bateries



Residus combustibles



Fibrociment amiant



Agulles i punxants



Dissolvents



Àcids



Bases



Fitosanitaris plaguicides



Sòlids i pastosos

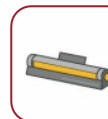


Piles i acumuladors



Fustes que contenen subst. perilloses

Residus no perillosos



Tònors sense subst. perilloses



Radiografies sense sals de plata



Envasos lleugers



Vidre envàs



Pneumàtics



Runes d'obres menors



Cables



Paper i cartró



Vidre pla



Tèxtil roba



Olis vegetals



Sòlids i pastosos a l'aigua



Cosmètics



Fustes sense subst. perilloses



Plàstics (no envàs)



Pòrex



CD i cintes de vídeo



Ferralla i metalls



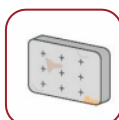
Càpsules de cafè



Fracció vegetal

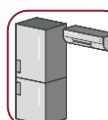


Voluminosos



Matalassos

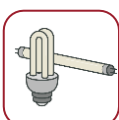
Residus d'aparells elèctrics i electrònics (RAEE)



Aparells d'intercanvi de temperatura



Monitors i pantalles



Làmpades



Grans aparells



Petits aparells



Aparells d'informàtica i telecomunicacions petits

Per tant, als contenidors de carrer MAI hi podem llençar...

Marca amb una X aquells residus que cal portar a la deixalleria i NO podem llençar al contenidor de carrer.

Bolquers



Auriculars



CD



Oli de cuina usat



Restes de menjar



Comandament de videojoc



Pot de pintura



Càpsules de cafè



Ara, escriu 4 residus (diferents dels de dalt) que SÍ que hem de llençar al contenidor:

Quin és el procediment quan portem un residu a la deixalleria?

Numera les diferents accions segons el seu ordre quan anem en cotxe a la deixalleria.

- Indiquem a l'operari de la deixalleria quin residu portem.
- Pesem el residu.
- Ens esperem a ser atesos a sobre la bàscula (o on indiqui la senyalització de la deixalleria).
- Entrem a la deixalleria pel carril d'entrada de vehicles.
- Tornem a parar a sobre la bàscula per pesar el nostre cotxe sense el residu i esperem que l'operari ens doni l'ordre per sortir.
- Dipositem el residu al contenidor que ens hagi indicat l'operari, respectant la senyalització de la deixalleria.

Què se'n fa dels residus que arriben a la deixalleria?

Com ja hem vist, la deixalleria és una instal·lació d'emmagatzematge que permet que els residus que hi arriben puguin posteriorment gestionar-se correctament a través del reciclatge o altres vies de gestió.

A continuació, posa 3 exemples de residus que van a la deixalleria i en què es convertiran.

Residu

Es convertirà en...

Per exemple: Oli de cuina usat

Biocombustible

I abans de reciclar...

Des de fa molts anys, les persones hem consumit recursos de forma desmesurada, pensant que eren il·limitats. Actualment constatem que això no és així i que és necessari un canvi d'hàbits per poder seguir cobrint les nostres necessitats i les de les futures generacions, sense esgotar el planeta.

Actualment, la gestió de les deixalleries municipals es basa en un model d'**economia circular**, on es prioritza la **prevenció de residus** seguit de la **preparació per a la reutilització**. En algunes deixalleries, podem trobar zones per fomentar la reutilització de productes (per exemple, espais d'intercanvi o botigues de segona mà) i zones de reparació on es reparen alguns residus que hi arriben. Totes aquestes accions ajuden a allargar la vida útil dels objectes.

Hi ha una zona de reparació a la deixalleria del teu municipi?

Describeix breument quins residus es poden reparar per a poder tornar a ser reutilitzats.

Hi ha una zona de reutilització a la deixalleria del teu municipi?

Describeix breument quins productes arriben per a ser reutilitzats i quin tipus de reutilització s'hi fa.

I nosaltres què podem fer?

Per millorar la gestió dels residus i consumir responsablement, proposa una o més accions per a cada element per allargar la seva vida útil.

Per exemple, bosses de plàstic

Anar a comprar amb bosses reutilitzables o carmanyoles

Joguines velles en bon estat



Roba que no fem servir



Llibres que no volem



Material esportiu en bon estat



Mobles vells



Bicicleta espatllada



Ordinador antic



Mòbil desfasat



Més informació a:

<https://www.diba.cat/es/web/mediambient/economia-circular-residus>



ASDE - Assessorament i Suport a les Deixalleries
Oficina Tècnica de Canvi Climàtic i Sostenibilitat
Gerència de Serveis de Medi Ambient – Diputació de Barcelona
613 02 32 24 - gsma.deixalleries@diba.cat