

Índex de Vulnerabilitat Social (IVSO) dels municipis de la província de Barcelona

Resum dels resultats de l'edició 2023

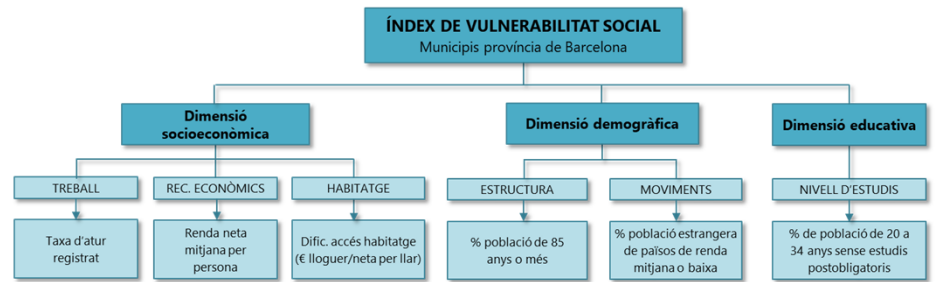


Què és l'IVSO?

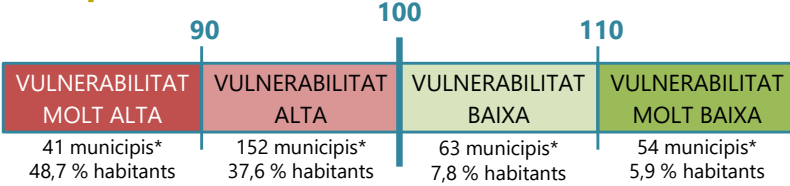
L'Índex de vulnerabilitat social és una mesura sintètica del nivell benestar dels municipis de la província de Barcelona. Reflecteix el context en què treballen els ens locals i que influeix en la demanda i els resultats dels serveis.



Estructura de l'IVSO



Interpretació de l'IVSO

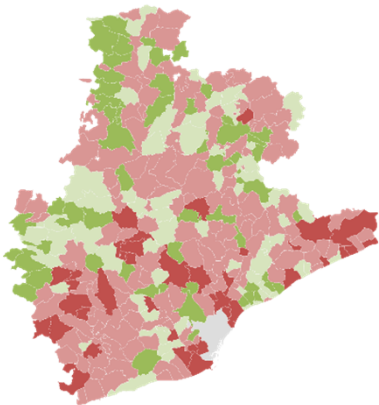


*Dades sobre 310 municipis, excloent-ne el municipi de Barcelona

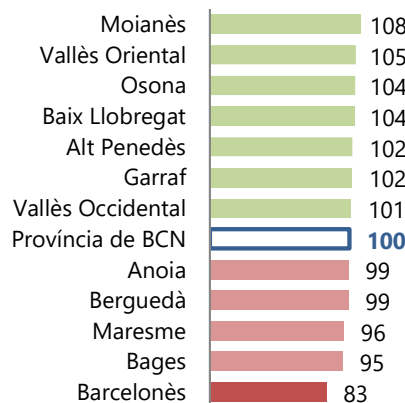
El resultat global de l'índex (escala numèrica amb mitjana 100) es categoritza en un indicador qualitatiu que ajuda a valorar el grau de vulnerabilitat i serveix de referència perquè cada municipi pugui comparar les seves dades amb els municipis més similars.

Resultats de l'edició 2023

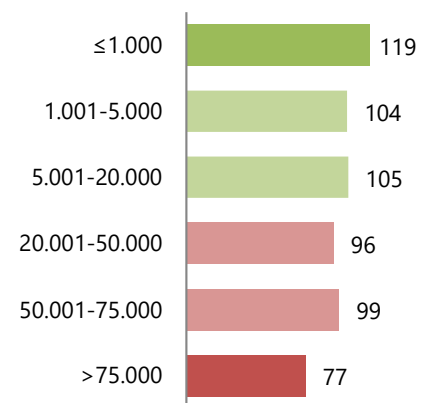
Mapa de distribució territorial de l'IVSO



Resultats de l'IVSO. Comarques



Resultats de l'IVSO. Trams de població



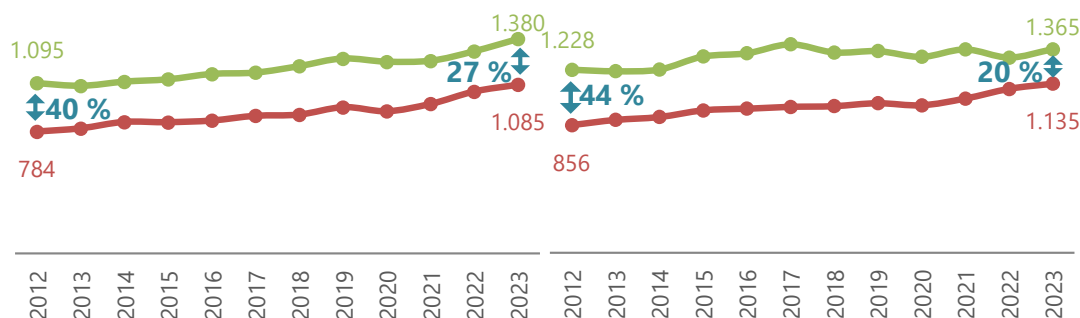
“Els municipis amb vuln. molt baixa es troben en punts del Berguedà, Osona, l'Anoia, el Vallès Occidental i el baix Maresme. I els de vuln. molt alta, sobretot a l'alt Maresme, el Barcelonès, l'Alt Penedès i zones del Bages.”

“Hi ha set comarques amb un IVSO més favorable (verds) i cinc amb un índex inferior a la mitjana (vermells). El **Barcelonès** és l'única comarca que globalment té una vuln. molt alta (menys de 90), a distància de la resta de territoris.”

“Els **municipis més poblats** (>75.000 habitants) són **els més vulnerables** de la província (77 punts) i els **menys poblats** (≤1.000 habitants) presenten l'IVSO més alt, però no s'observa una associació lineal clara.”

L'IVSO i les finances municipals

Despeses ordinàries consolidades. €/habitant Ingressos corrents consolidats. €/habitant



“Hi ha una **diferència substancial** en el volum de **despeses ordinàries i d'ingressos corrents per habitant** (totals i per fonts d'ingressos) entre els dos extrems de l'IVSO, tot i que el biaix s'ha reduït en els darrers anys.”

€/habitant de diferents fonts d'ingressos. 2023

