





Parelles exòtiques

Dins la caixa del joc trobareu:

	1	Estoig blau amb 108 cartes quadrades
	1	Estoig verd amb 54 cartes rectangulars
	1	Rellotge de sorra
	1	Guia d'espècies

Aquest joc de taula acompanya la **Guia d'espècies exòtiques invasores d'ambients fluvials** elaborada per la Gerència de Serveis de Medi Ambient de la Diputació de Barcelona en el marc del **Programa Va d'aigua**.



Diputació
Barcelona | Àrea de Territori
i Sostenibilitat

Conceptualització i disseny del joc: LaTaula.coop



Presentació del joc:

Els objectius del joc **Parelles exòtiques** són:

- Conèixer les espècies exòtiques invasores que estan alterant els nostres ecosistemes aquàtics.
- Transmetre els principals continguts i conceptes de la Guia.

El joc consta:

- D'una baralla de 108 **cartes quadrades** (76 són les parelles de les 38 espècies invasores que hi ha a la Guia i 32 són cartes amb interrogants).
- D'una baralla de 54 **cartes rectangulars** que recullen preguntes sobre els continguts i conceptes principals de la Guia.

Preparació del joc:

- El/la professor/a presenta els continguts principals de la *Guia d'espècies exòtiques invasores d'ambients fluvials* i explica el funcionament del joc.

Podeu consultar la *Guia d'espècies exòtiques invasores d'espais fluvials* a: diba.cat/web/mediambient/especies-invasores

En aquest enllaç també trobareu una presentació amb diapositives per introduir els continguts principals de la Guia al grup classe.

- Per donar suport a l'alumnat durant el joc, el/la professor/a pot permetre consultar la *Guia d'espècies* per respondre les preguntes.
- També es pot fer una primera partida disposant de la Guia i una segona sense aquesta per reforçar la memòria.
- Per tal de facilitar la transmissió de coneixements sobre les espècies exòtiques

invasores, es recomana que, un cop finalitzada la presentació, el grup classe es divideixi per jugar, simultàniament, al joc **Parelles exòtiques** i al joc **Ecosistema en equilibri**.

Instruccions del joc:

- Per a cada partida es recomana un màxim de 4 equips (màxim 3-4 persones per equip).
 - Es col·loquen els elements del joc de la següent manera:
 - o Totes les cartes quadrades cap per avall a sobre de la taula.
 - o Les cartes rectangulars de preguntes apilades cap per avall juntament amb el rellotge de sorra.
 - Inicia la partida un equip elegit a l'atzar girant cara amunt dues cartes.
 - o Si les dues cartes tenen la mateixa espècie invasora, l'equip guanya aquella parella. Se la guarda i segueix jugant.
 - o Si les dues cartes són diferents passa el torn al següent equip.
 - o Si en una de les dues cartes apareix un interrogant, li toca pregunta. L'equip de la seva dreta agafa una carta de preguntes i la llegeix en veu alta. Es gira el rellotge de sorra que indica el temps màxim per contestar.
 - ▶ Si l'equip la respon correctament, segueix jugant.
 - ▶ Si falla en la resposta, perd una de les parelles que ha guanyat anteriorment i passa el torn al següent equip.
- ATENCIÓ! Si mostreu la pregunta a l'altre equip recordeu tapar la resposta.**
- La partida finalitza quan no quedin cartes d'espècies invasores sobre la taula i guanya l'equip que hagi acumulat més parelles.

IMPORTANT: per tal de respondre correctament les preguntes durant la partida es recomana posar especial atenció a la presentació del/la professor/a i al nom i origen de les espècies que van apareixent a mesura que es van destapant les cartes quadrades.