



ÍNDEX DE RECURSOS



Kit CuEmE

1. EL PROGRAMA CuEmE

1.1. PRINCIPIS BÀSICS

- 1. [En què consisteix el programa CuEmE](#)..... T A  

1.2. PARTICIPANTS AL PROGRAMA CUEME

- 1. [Qui participa en el programa CuEmE](#)..... T A  

1.3. ALTRES EXPERIÈNCIES D'EMPRENEDORIA A L'ESCOLA





- 1. [Quines altres experiències d'emprenedoria hi ha](#)..... T A  

2. ESTRATÈGIA LOCAL

2.1. ELEMENTS BÀSICS DE L'ESTRATÈGIA LOCAL

- 1. [Què és l'estratègia local?](#)..... T E A  
- 2. [Eina per concretar el paper de l'ens local en el projecte educatiu a l'aula](#)..... T E  
- 3. [Taller per explicar l'estratègia local a l'aula](#)..... T E  

2.2. COOPERATIVES CUEME











- 1. [Eina per plantejar i planificar el contacte amb altres cooperatives](#)..... T E  
- 2. [Eina per plantejar i planificar una trobada de cooperatives](#)..... T E A  

2.3.COMUNICACIÓ DE LES ACTIVITATS DEL CUEME













- 1. [Donem a conèixer el que fem](#)..... T E  

3. PROJECTE EDUCATIU

















3.1. Explicació general del projecte educatiu










- 1. [Guia didàctica](#)..... T A  
- 2. [Descripció del projecte educatiu](#)..... T A  
- 3. [Descripció de la metodologia CuEmE](#)..... T A  
- 4. [Eina per planificar la feina del curs: cronograma](#)..... T  
- 5. [Eina per planificar el treball transversal del projecte educatiu](#)..... T E A  

3.2. Preparem-nos per emprendre

- 1. [Guia didàctica](#)..... T E A  
- 2. [Preguntes per reflexionar](#)..... T  
- 3. [Continguts clau: les competències bàsiques de l'emprenedoria](#)..... T  
- 4. [Les habilitats de la persona emprenedora](#)..... T  
- 5. [Eina d'avaluació](#)..... T A  
- 6. [Eina de seguiment](#)..... T  

3.3. Fases del projecte educatiu_1 Creem la cooperativa

- 1. [Guia didàctica](#)..... T E A  
- 2. [Preguntes per reflexionar](#)..... T A  
- 3. [Continguts clau: la constitució de la cooperativa](#)..... T  
- 4. [Què és una cooperativa](#)..... T E  
- 5. [Eina de planificació](#)..... T  
- 6. [Muntem una cooperativa?](#)..... T A  
- 7. [El capital inicial](#)..... T  
- 8. [Escollim el nom](#)..... T  

Destinatari dels recursos	Plantejament didàctic	Tipus de recursos
Professorat T	Informar 	Guia 
Ens locals E	Explorar 	Teoria 
Alumnat A	Organitzar 	Dinàmica 
	Aplicar 	Eina 
	Compartir 	Taller 
	Reflexionar 	

9.	Constituïm la cooperativa	T	E	A		
10.	Els padrins	T	E			
11.	Escollim els càrrecs	T				
12.	Escollim l'entitat social	T	E			
13.	Donem a conèixer la nostra cooperativa	T				
14.	Eina d'avaluació	T		A		
15.	Eina de seguiment del tema	T				

3.4. Fases del projecte educatiu_2 Dissenyem la imatge i comuniquem

1.	Guia didàctica	T	E	A		
2.	Preguntes per reflexionar	T		A		
3.	Continguts clau: què és la imatge de la cooperativa i per a què serveix ?	T				
4.	Fonts d'inspiració: exemples de logos	T		A		
5.	Eina de planificació	T				
6.	Dinàmiques per crear un lema: cuinant idees	T				
7.	Taller per la creació del logotip	T	E			
8.	Dinàmiques per crear: concurs de logos	T				
9.	Elements de comunicació gràfica i visual	T				
10.	Creació del blog	T		A		
11.	La falca de ràdio	T		A		
12.	Presència als mitjans de comunicació locals	T	E			
13.	Eina d'avaluació	T		A		
14.	Eina de seguiment del tema	T				

3.5. Fases del projecte educatiu_3 Generem idees de productes

1.	Guia didàctica	T	E	A		
2.	Preguntes per reflexionar	T		A		
3.	Continguts clau: com generem idees de producte?	T				
4.	Fonts d'inspiració: exemples d'idees de producte	T		A		
5.	Eina de planificació	T				
6.	Com és el nostre entorn? Coneixem millor el patrimoni local	T	E			
7.	Com és el nostre entorn? Coneixem millor el barri, poble o ciutat	T	E			
8.	Taller de creativitat per generar idees de producte	T	E			
9.	Dibuixem i valorem les idees de producte	T		A		
10.	Comuniquem les idees de producte	T				
11.	Eina d'avaluació	T		A		
12.	Eina de seguiment del tema	T				

3.6. Fases del projecte educatiu_4 Escollim els productes

1.	Guia didàctica	T	E	A		
2.	Preguntes per reflexionar	T		A		
3.	Continguts clau: com escollim el que vendrem? Del prototip a l'elecció de producte	T				
4.	Fonts d'inspiració: exemples de prototip	T		A		
5.	Eina de planificació	T				
6.	Dissenyem el prototip	T		A		
7.	Posem preu als productes: Què hem de saber per posar preus als productes	T	E			
8.	Eina per calcular el preu del producte	T		A		
9.	Preparem la recerca de la informació per escollir els productes	T				

Destinatari dels recursos	Plantejament didàctic	Tipus de recursos
Professorat	Informar	Guia
Ens locals	Explorar	Teoria
Alumnat	Organitzar	Dinàmica
	Aplicar	Eina
	Compartir	Taller
	Reflexionar	

10. Fem l'estudi de mercat	T	A	
11. Decidim els productes que farem	T	A	
13. Comuniquem l'elecció del producte	T		
14. Eina d'avaluació	T	A	
15. Eina de seguiment del tema	T		

3.7. Fase 5 Cerquem finançament

1. Guia didàctica	T	E	A	
2. Preguntes per reflexionar	T		A	
3. Continguts clau: el finançament de les cooperatives	T			
4. Eina de planificació	T			
5. Taller de finançament	T		A	
6. Calculem si necessitem finançament	T		A	
7. Decidim com ens financem	T			
8. Presentem el projecte per obtenir finançament	T	E	A	
9. Sol·licitem el préstec	T	E		
10. La campanya de micromecenatge	T			
11. Donem a conèixer el finançament	T			
12. Eina d'avaluació	T		A	
13. Eina de seguiment del tema	T			

3.8. Fase 6 Produïm

1. Guia didàctica	T	E	A	
2. Preguntes per reflexionar	T		A	
3. Continguts clau: el procés de producció	T			
4. Veiem com produeixen les empreses	T	E		
5. Eina de planificació	T			
6. Taller de fabricació	T			
7. Taller d'etiquetatge i envasat	T			
8. Donem a conèixer els nostre productes	T			
9. Eina d'avaluació	T		A	
10. Eina de seguiment del tema	T			

3.9. Fases del projecte educatiu_7 Fem la venda

1. Guia didàctica	T	E	A	
2. Preguntes per reflexionar	T		A	
3. Continguts clau: la venda dels nostres productes	T			
4. Fonts d'inspiració: coneixem els comerços del barri, poble o ciutat	T	E	A	
5. Eina de planificació	T			
6. El permís municipal per la fira o el mercat	T	E		
7. L'atenció al client: què cal saber?	T	E		
8. Fonts d'inspiració: exemples de com fan la venda altres cooperatives escolars	T		A	
9. Creem el punt de venda	T	E		
10. Pensem la comunicació i la publicitat	T	E		
11. Revisem els preus	T			
12. L'organització de la venda i les activitats durant el mercat	T	E	A	
13. El registre de vendes	T		A	
14. Comuniquem la venda	T			
15. Eina d'avaluació	T		A	

Destinatari dels recursos	Plantejament didàctic	Tipus de recursos
Professorat T	Informar	Guia
Ens locals E	Explorar	Teoria
Alumnat A	Organitzar	Dinàmica
	Aplicar	Eina
	Compartir	Taller
	Reflexionar	

16. [Eina de seguiment del tema](#)..... T



3.10. Fases del projecte educatiu_8 Recollim els fruits de la cooperativa

1. [Guia didàctica](#)
2. [Preguntes per reflexionar](#)
3. [Continguts clau: el tancament de la cooperativa](#)
4. [Eina de planificació](#)
5. [Fem els comptes de la cooperativa](#)
6. [Saldem els nostres deutes](#)
7. [Donem part dels nostres beneficis a una entitat social](#)
8. [Escollim una activitat lúdica](#)
9. [Fem la memòria](#)
10. [Donem a conèixer el que hem fet](#)
11. [Organització de la jornada de clausura](#)
12. [Eina d'avaluació](#)
13. [Eina de seguiment del tema](#)
14. [Eina d'avaluació final del projecte](#)



	PROFESSORAT T	ENS LOCAL E	ALUMNAT A	TOTAL
RECURSOS	125	35	54	214
GUIA	9	9	9	27
TEORIA	16	1	7	24
EINA	68	9	31	108
DINÀMICA	15	4	3	22
TALLER	15	11	3	29
INFORMAR	15	10	15	40
EXPLORAR	24	3	13	40
ORGANITZAR	10	1	1	12
APLICAR	42	16	13	71
COMPARTIR	15	5	3	23
REFLEXIONAR	19	0	9	28

Destinatari dels recursos

- Professorat **T**
 Ens locals **E**
 Alumnat **A**


Plantejament didàctic


- Informar Aplicar
 Explorar Compartir
 Organitzar Reflexionar


Tipus de recursos

- Guia Eina
 Teoria Taller
 Dinàmica


Destinatari dels recursos


Professorat 


Ens locals 


Alumnat 


Plantejament didàctic


Informar 

Explorar 


Organitzar 


Aplicar 


Compartir 


Reflexionar 

Tipus de recursos

Guia 

Teoria 

Dinàmica 

Eina 

Taller 