

# RESUM DE LES ACCIONS FORMATIVES EXTERNES (BAF)

Gerència de Serveis de Comerç

2023

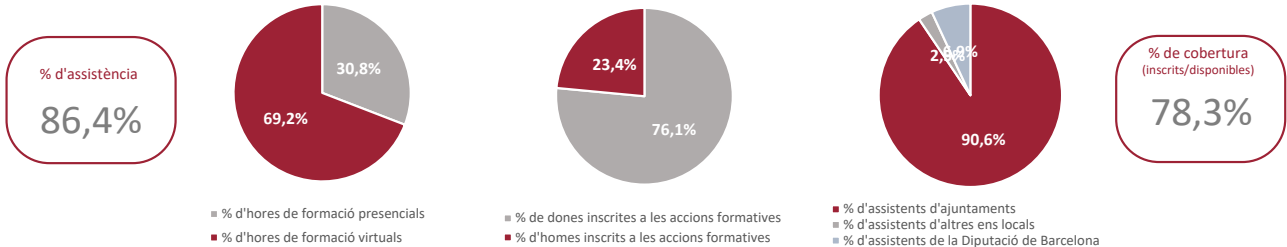
## Accions formatives i participació

Nombre d'edicions de les accions formatives realitzades	8	Persones inscrites a les accions formatives	184
Hores totals de formació anuals	101	% de dones inscrites a les accions formatives	76,1%
% d'hores de formació presencials	30,8%	% d'homes inscrites a les accions formatives	23,4%
% d'hores de formació virtuals	69,2%	Persones assistents a les accions formatives	159
Mitjana de durada (en hores) de cada edició	12,56	% d'assistents d'ajuntaments	90,6%
		% d'assistents d'altres ens locals	2,5%
		% d'assistents de la Diputació de Barcelona	6,9%
		% d'assistents respecte el total d'inscrits	86,4%
		% de cobertura de les places (inscrits sobre places disponibles)	78,3%

Hores de formació totals anuals (100,5)

Persones inscrites (184)

Persones assistents (159)



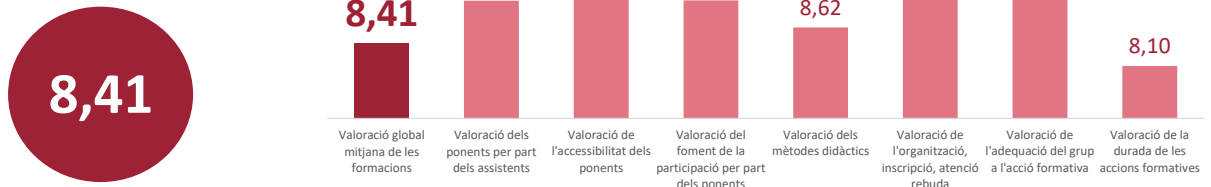
## Avaluació de les accions formatives per part dels assistents

Valoració global mitjana de les formacions	8,41	<i>S'han acomplert les expectatives que tenia en relació amb la formació?</i>	
Valoració dels ponents per part dels assistents	8,98	Totalment d'acord	52,2%
Valoració de l'accessibilitat dels ponents	9,21	Bastant d'acord	39,6%
Valoració del foment de la participació per part dels ponents	8,98	Poc d'acord	7,5%
Valoració dels mètodes didàctics	8,62	Gens d'acord	0,7%
Valoració de l'organització, inscripció, atenció rebuda	9,29	<i>Puc aplicar els coneixements adquirits al meu lloc de treball?</i>	
Valoració de l'adequació del grup a l'acció formativa	9,21	Totalment d'acord	53,7%
Valoració de la durada de les accions formatives	8,10	Bastant d'acord	34,3%
% de persones assistents que han avaluat les formacions	84,3%	Poc d'acord	9,7%
		Gens d'acord	2,2%

Un 91,79% dels participants a les accions formatives estan totalment o bastant d'acord en que s'han acomplert les seves expectatives.

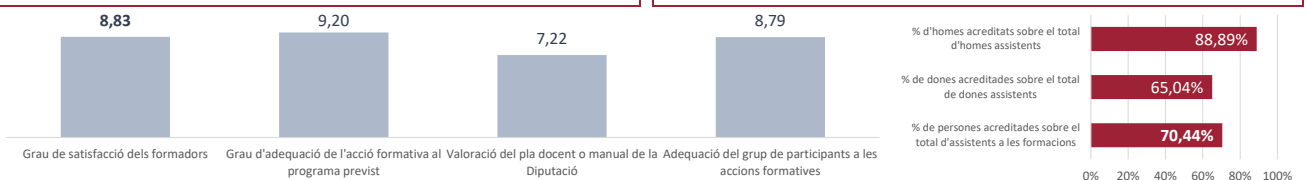
Un 88,06% dels participants a les accions formatives estan totalment o bastant d'acord en que poden aplicar els coneixements adquirits al seu lloc de treball.

Valoració global mitjana de les formacions



## Avaluació dels formadors i acreditacions

Grau de satisfacció dels formadors	8,83	Persones assistents a les formacions que han estat acreditades	112
Grau d'adequació de l'acció formativa al programa previst	9,20	% de persones acreditades sobre el total d'assistents a les formacions	70,4%
Valoració del pla docent o manual de la Diputació	7,22	% de dones acreditades sobre el total de dones assistents	65,0%
Adequació del grup de participants a les accions formatives	8,79	% d'homes acreditats sobre el total d'homes assistents	88,9%



## Impacte territorial de les formacions

Nombre d'ens locals diferents participants a les formacions	71	
<i>Ens locals amb més persones participants a les formacions</i>		
1 Ajuntament de Vilanova i la Geltrú	9	
2 Ajuntament de l'Hospitalet de Llobregat	6	
3 Ajuntament de Rubí	6	
4 Ajuntament del Prat de Llobregat	5	
5 Ajuntament de Manresa	5	
6 Ajuntament de Terrassa	5	
7 Ajuntament de Viladecans	5	
8 Ajuntament de Cerdanyola del Vallès	4	
9 Ajuntament d'Arenys de Munt	4	
10 Ajuntament de Cardona	3	
11 Ajuntament de Castellar del Vallès	3	
12 Ajuntament de Castelldefels	3	
13 Ajuntament de Cubelles	3	
14 Ajuntament d'Igualada	3	
15 Ajuntament de Navàs	3	